

# Relatório de Gestão

2020



A FAMILIAR DE ESPINHO – ASSOCIAÇÃO MUTUALISTA  
RUA 22, 327 – 4500-273 ESPINHO  
NIF 500953317

## **Relatório de gestão respeitante ao exercício findo em 31 de Dezembro de 2020**

Para cumprimento das disposições legais e estatutárias, designadamente nos termos do Art.º 36º dos Estatutos de “A FAMILIAR DE ESPINHO – ASSOCIAÇÃO MUTUALISTA”, a direção tem a honra de submeter à apreciação da Assembleia Geral o relatório e as contas respeitantes ao exercício de 2020, documentos que em obediência ao disposto no Art.º 54º se encontram acompanhados do parecer do conselho fiscal.

### **1. Evolução da atividade da empresa.**

A entidade tem vindo a desenvolver a sua atividade com normalidade, pelo que os seus objetivos têm vindo a ser realizados segundo os padrões pretendidos.

**1.1. A estrutura de gastos e perdas evoluiu dentro do previsto, tal como se apresenta:**

GASTOS E PERDAS	31-dez-20		Δ Valor
Custo das mercadorias vendidas e matérias consumidas	669688.64€	0	669688.64€
Fornecimentos e serviços externos	98063.35€	0	98063.35€
Gastos com o pessoal	156536.48€	0	156536.48€
Gastos de depreciação e de amortização	20285.12€	0	20285.12€
Perdas por imparidade	0,00 €	0	0,00 €
Perdas por reduções de justo valor	0,00 €	0	0,00 €
Provisões do período	0,00 €	0	0,00 €
Outros gastos e perdas	38709.9€	0	38709.9€
Gastos e perdas de financiamento	5181.33€	0	5181.33€
<b>Total de custos</b>	<b>988464.82€</b>	<b>0</b>	<b>988464.82€</b>

**1.2. A estrutura de rendimentos e ganhos evoluiu da seguinte forma:**

	31-dez-20		Δ Valor	Δ %
Vendas	893069.15€		893069.15€	
Prestações de serviços	142865.14€	0	142865.14€	100%
Variações nos inventários de produção	0,00 €	0	0,00 €	0%
Trabalhos para a própria entidade	0,00 €	0	0,00 €	0%
Subsídios à exploração	4559.94€	0	4559.94€	100%
Reversões	0,00 €	0	0,00 €	0%
Outros ganhos e perdas	17413.81€	0	17413.81€	100%
Gastos e perdas de financiamento		0		100%
<b>Total de proveitos</b>	<b>1057908.04€</b>	<b>0</b>	<b>1057908.04€</b>	<b>100%</b>

**1.3. No exercício em análise a organização obteve os seguintes resultados:**

RESULTADOS	31-dez-20		Δ Valor	Δ %
Resultado antes de depreciações, financiamento e impostos	94909.67€	0	94909.67€	100%
Resultado operacional (antes de financiamento e impostos)	74624.55€	0	74624.55€	100%
Resultado financeiro	-5181.33€	0	-5181.33€	100%
Resultado antes de impostos	69443.22€	0	69443.22€	100%
Imposto sobre o rendimento do período	0,00 €	0	0,00 €	0%
Resultado líquido do período	69443.22€	0	69443.22€	100%

**1.4. Segue-se a Análise dos Resultados por Centro de Custos, ou seja, a ASSOCIAÇÃO em si mesma, bem com a Farmácia e a Clínica:**

1.5.

## DEMONSTRAÇÃO DE RESULTADOS POR CENTRO DE CUSTOS

## ADMINISTRAÇÃO

ANO 2020

		Acumulado
Vendas e Serv. Prestados	0	107 643,10 €
Subsídios Exploração	0	0,00 €
Ganhos/Perdas de Subsidiárias	0	0,00 €
Variação de inventários	0	0,00 €
Trabalhos Própria Entidade	0	0,00 €
Custo das Merc. Vendidas Consumidas	0	0,00 €
Fornec. Serviços Externos	0	28 372,27 €
Gastos com Pessoal	0	27 061,38 €
Imparidade Inventários (Perdas/Reversões)	0	0,00 €
Imparidade Dividas a receber	0	0,00 €
Provisões (Aumentos/Reduções)	0	0,00 €
Imparidade Investimentos Deprec.	0	0,00 €
Aumentos/redução Justo Valor	0	0,00 €
Outros Rendimentos e ganhos	0	0,00 €
Outros Gastos e Perdas	0	31 940,00€
<b>Resultados Antes de Depreciações</b>	0	20 269,45 €
Gastos/Reversões depreciações	0	739,49 €
Imparidade Investimentos não deprec.	0	0,00 €
<b>Resultados Operacionais</b>	0	19 529,96 €
Juros Rendimentos Obtidos	0	1 895,62 €
Juros e Gastos Suportados	0	3 514,52 €
<b>Resultados Antes de Impostos</b>	0	17 911,06 €
Imposto sobre rendimento	0	0,00 €
<b>Resultado Líquido do Período</b>	0	17 911,06€

## RESUMO

Administração	17 911,06€
Farmácia	58 035,33€
Clinica	-6 503,17€
<b>Total</b>	<b>69 443,22€</b>

## DEMONSTRAÇÃO DE RESULTADOS POR CENTRO DE CUSTOS

## CLINICA

	Mês Indicado	ANO 2020 Acumulado
Vendase e Serv. Prestados	0	35 222,04 €
Subsídios Exploração	0	0,00 €
Ganhos/Perdas de Subsidiarias	0	
Variação de inventários	0	
Trabalhos Proópria Entidade	0	
Custo das Merc. Vendidas Consumidas	0	0,00 €
Fornec. Serviços Externos	0	29 234,93 €
Gastos com Pessoal	0	13 945,32 €
Imparidade Inventários (Perdas/Reversões)	0	0,00 €
Imparidade Dividas a receber	0	0,00 €
Provisões (Aumentos/Reduções)	0	0,00 €
Imparidade Investimentos Deprec.	0	0,00 €
Aumentos/redução Justo Valor	0	0,00 €
Outros Rendimentos e ganhos	0	0,00 €
Outros Gastos e Perdas	0	0,00 €
<b>Resultados Antes de Depreciações</b>	0	-7 958,21 €
Gastos/Reverções depreciações	0	0,00 €
Imparidade Investimentos não deprec.	0	0,00 €
<b>Resultados Operacionais</b>	0	-7 958,21 €
Juros Rendimentos Obtidos	0	2 181,26 €
Juros e Gastos Suportados	0	726,22 €
<b>Resultados Antes de Impostos</b>	0	-6 503,17 €
Imposto sobre rendimento	0	0,00 €
<b>Resultado Líquido do Período</b>	0	-6 503,17 €

## DEMONSTRAÇÃO DE RESULTADOS POR CENTRO DE CUSTOS

Farmácia

ANO 2020

Saldo Inicial	101 956,81 €
Compras	664 052,31 €
Regul	-980,80 €
Saldo Final	-95 339,68 €
CMVMC	669 688,64 €

Acumulado

Vendas e Serv. Prestados	0	893 069,15 €
Subsídios Exploração	0	4 559,94 €
Ganhos/Perdas de Subsidiárias	0	0,00 €
Variação de inventários	0	0,00 €
Trabalhos Própria Entidade	0	0,00 €
Custo das Merc. Vendidas Consumidas	0	669 688,64 €
Fornec. Serviços Externos	0	40 456,15 €
Gastos com Pessoal	0	115 529,78 €
Imparidade Inventários (Perdas/Reversões)	0	0,00 €
Imparidade Dividas a receber	0	0,00 €
Provisões (Aumentos/Reduções)	0	0,00 €
Imparidade Investimentos Deprec.	0	0,00 €
Aumentos/redução Justo Valor	0	0,00 €
Outros Rendimentos e ganhos	0	0,00 €
Outros Gastos e Perdas	0	6 157,36 €
<b>Resultados Antes de Depreciações</b>	0	65 797,16 €
Gastos/Reverções depreciações	0	19 545,63 €
Imparidade Investimentos não deprec.	0	0,00 €
<b>Resultados Operacionais</b>	0	46 251,53 €
Juros Rendimentos Obtidos	0	14 310,34 €
Juros e Gastos Suportados	0	526,54 €
<b>Resultados Antes de Impostos</b>	0	58 035,33 €
Imposto sobre rendimento	0	0,00 €
<b>Resultado Líquido do Período</b>	0	58 035,33 €

58 035,33€

5 636,33€

63 671,66€

**2. Factos relevantes ocorridos após o termo do exercício.**

Não se verificaram factos subsequentes que justifiquem ajustamentos e/ou divulgação nas contas do exercício.

**3. Evolução previsível da atividade.**

A evolução esperada pela gerência mantém-se na senda da verificada anteriormente, sendo de realçar a boa performance que está a ser obtida pela farmácia, o que em nosso entender nos leva a admitir que foi uma aposta ganha.

**4. Breve análise da situação económico-financeira da organização.**

A evolução esperada pela gerência mantém-se na senda da verificada anteriormente.

**4.1. A entidade apresentou a seguinte evolução em termos financeiros:**

É de referir que após encerrar o exercício anterior com lucro, embora em montantes não significativos, continuamos no presente exercício a ter resultados positivos apesar de no que respeita à Farmácia deixamos de contar com pessoal estagiário do qual recebíamos subsídio que os tornava a custo quase zero, o que agora não acontece.

Ainda assim parece-nos haver uma evolução favorável com o volume de negócios a crescer consideravelmente.

**5. Dívidas à Administração Fiscal e à Segurança Social.**

A entidade não tem em mora qualquer dívida à Administração Fiscal, à Segurança Social, nem a qualquer outra entidade pública.

**6. Existência de negócios entre a sociedade e os seus gerentes/administradores, ao abrigo do artigo 397.º do código das Sociedades Comerciais.**

Não existem negócios deste tipo entre a sociedade e os seus legais representantes.

**7. A existência de sucursais da sociedade.**

A sociedade não detém sucursais em território nacional.

**8. Proposta de aplicação de resultados.**






A gerência propõe que o resultado líquido do exercício no valor de 69.443,22 euros, seja aplicado de acordo com o disposto no nº 4 do Art.º 67 dos estatutos.

## 9. Agradecimentos.

A gerência aproveita para agradecer a colaboração prestada por todos os colaboradores, clientes, fornecedores, instituições bancárias e demais entidades que com ela se relacionaram.

Espinho, 18 de Fevereiro de 2021

A Direcção

Presidente - José dos Santos Almeida   
Secretário - Armando Jorge Santos Sarabando   
Tesoureiro - Artur da Silva Martins   
Vogal - Fernando José Couto Oliveira   
Vogal - Vítor Reis Henriques 

## MOVIMENTO DE SÓCIOS NO ANO DE 2020 (Mod. F+M+S)

Modalidade	Ano 2019			Ano 2020			
	Ativos	Admitidos	Desistidos	Readmitidos	Falecidos	Ativos	Perc. %
<b>Cobrador 1</b>							
Fúnebre	2051	16	24	13	37	2019	87,94%
Médica	276	28	32	4	2	274	11,93%
Solidariedade	0	0	0	3	0	3	0,13%
<b>Total</b>	<b>2327</b>	<b>44</b>	<b>56</b>	<b>20</b>	<b>39</b>	<b>2296</b>	<b>-1,33%</b>
<b>Cobrador 2</b>							
Fúnebre	1040	11	25	3	15	1014	94,68%
Médica	53	17	13	0	0	57	5,32%
Solidariedade	0	0	0	0	0	0	0,00%
<b>Total</b>	<b>1093</b>	<b>28</b>	<b>38</b>	<b>3</b>	<b>15</b>	<b>1071</b>	<b>-2,01%</b>
<b>Cobrador 3</b>							
Fúnebre	246	10	5	2	1	252	77,06%
Médica	71	15	13	2	0	75	22,94%
Solidariedade	0	0	0	0	0	0	0,00%
<b>Total</b>	<b>317</b>	<b>25</b>	<b>18</b>	<b>4</b>	<b>1</b>	<b>327</b>	<b>3,15%</b>
<b>Totais</b>	<b>3737</b>	<b>97</b>	<b>112</b>	<b>27</b>	<b>55</b>	<b>3694</b>	<b>-1,15%</b>

## MAPA ESTATÍSTICO DE ÓBITOS NO ANO DE 2020

Parentesco	Óbitos	Porcentagem %
Sócio(a)	60	85,7%
Marido	5	7,1%
Esposa	5	7,1%
<b>Total</b>	<b>70</b>	

**Espinho, 31 de Dezembro de 2020**

A DIRECÇÃO

Presidente: José dos Santos Almeida

Secretário: Armando Jorge Santos Sarabando

Tesoureiro Artur da Silva Martins

Vogal Fernando José Couto Oliveira


Vogal Vitor Reis Henriques

## BALANÇO EM 31 de Dezembro de 2020

Mpeda: EURO

RUBRICAS	NOTAS	31 dez 2020	31 dez 2019
<b>ATIVO</b>			
<b>Ativo Não Corrente</b>			
Ativos Fixos Tangíveis	9,13	26 447,84	45 024,66
Propriedades de Investimento			
Goodwill			
Ativos Intangíveis	8		
Ativos Biológicos			
Participações Financeiras - Método Equivalência Patrimonial			
Participações Financeiras - Outros Métodos			
Accionistas / Sócios	24		
Outros Ativos Financeiros		1 985,59	1 251,26
Ativos por Impostos Diferidos			
		28 433,43	46 275,92
<b>Ativo Corrente</b>			
Inventários	20	95 339,68	101 956,81
Ativos Biológicos	25		
Clientes	23	72 772,59	65 509,34
Adiantamentos a Fornecedores			
Estado			
Acionistas / Sócios			
Outras Contas a Receber		14 285,83	12 843,01
Diferimentos			
Ativos Financeiros Detidos para Negociação		4,89	4,89
Outros Ativos Financeiros			
Ativos Não Correntes Detidos para Venda			
Caixa / Depósitos Bancários	5	806 424,55	715 779,26
		988 827,54	896 093,31
<b>Total do Ativo</b>		<b>1 017 260,97</b>	<b>942 369,23</b>
<b>CAPITAL PRÓPRIO E PASSIVO</b>			
<b>Capital Próprio</b>			
Capital Realizado			
Ações / Quotas Próprias			
Outros Instrumentos de Capital Próprio			
Prêmios de Emissão			
Reservas Legais		625 882,85	545 730,99
Outras Reservas			
Resultados Transitados			
Ajustamentos em Ativos Financeiros			
Excedentes de Revalorização			
Outras Variações no Capital Próprio			
Resultado Líquido do Período		69 443,22	80 151,86
<b>Total do Capital Próprio</b>		<b>695 326,07</b>	<b>625 882,85</b>
<b>PASSIVO</b>			
<b>Passivo não Corrente</b>			
Provisões			
Financiamentos Obtidos	11,12		
Responsabilidade por Benefícios Pós-Emprego			
Passivos por Impostos Diferidos			
Outras Contas a Pagar			
<b>Passivo Corrente</b>			
Fornecedores	24	47 659,32	45 030,04
Adiantamentos de Clientes			
Estado		14 515,72	11 294,18
Acionistas / Sócios			
Financiamentos / Obtidos	11,12	240 000,00	240 000,00
Outras Contas a Pagar		19 759,86	20 162,16
Diferimentos			
Passivos Financeiros Detidos para Negociação			
Outros Passivos Financeiros			
Passivos Não Correntes Detidos para Venda			
		321 934,90	316 486,38
<b>Total do Passivo</b>		<b>321 934,90</b>	<b>316 486,38</b>
<b>Total do Capital Próprio e Passivo</b>		<b>1 017 260,97</b>	<b>942 369,23</b>

RENDIMENTOS E GASTOS	NOTAS	31 dez 2020	31 dez 2019
Vendas e Serviços Prestados	22	1 035 934,29	962 541,56
Subsídios à Exploração		4 559,94	3 643,86
Ganhos / Perdas de Subsidiárias, Associadas e Empreendimentos Conjuntos			
Variação Nos Inventários da Produção			
Trabalhos para a Própria Entidade			
Custo das Mercadorias Vendidas e Matérias Consumidas		-669 688,64	-591 095,79
Fornecimentos e Serviços Externos	27	-98 063,35	-101 881,59
Gastos com o Pessoal	28	-156 536,48	-141 217,42
Imparidade de Inventários (perdas / reversões)			
Imparidade de Dívidas a Receber (perdas / reversões)	14		
Provisões (aumentos / reduções)			
Imparidade de Investimentos Não Depreciáveis (perdas / reversões)			
Aumentos Reduções de Justo Valor			
Outros rendimentos	29,32	17 413,81	17 255,14
Outros Gastos	30	-38 709,90	-38 157,85
Resultados Antes de Depreciações, Gastos de Financiamento e Impostos		94 909,67	111 087,91
Gastos / Reversões de Depreciações	31	-20 285,12	-20 573,15
Imparidade de Investimentos Depreciáveis / Amortizáveis (perdas / reversões)			
Resultado Operacional (Antes de Gastos de Financiamento e Impostos)		74 624,55	90 514,76
Juros e Rendimentos Similares Obtidos	26	973,45	1 333,74
Juros e Gastos Similares Suportados	26	-6 154,78	-11 696,64
Resultado Antes de Impostos		69 443,22	80 151,86
Imposto Sobre Rendimento do Período			
Resultado Líquido do Período		69 443,22	80 151,86



**A Familiar de Espinho Associação Mutualista**

Contribuinte: 509953377

**DEMONSTRAÇÃO DOS RESULTADOS POR FUNÇÕES EM 31 de Dezembro de 2020**

Unidade Monetária: EURO

RUBRICAS	NOTAS	31 dez 2020	31 dez 2019
Vendas e Serviços Prestados	22	1 035 934,29	962 541,56
Custo das Vendas e dos Serviços Prestados	22	-669 688,64	-591 095,79
Resultado Bruto		366 245,65	371 445,77
Outros Rendimentos		21 973,75	20 899,00
Gastos de Distribuição		-4,92	-79,69
Gastos Administrativos		-98 058,43	-101 801,90
Gastos de Investigação e Desenvolvimento			
Outros Gastos		-215 531,50	-199 948,42
Resultado Operacional (Antes de Gastos de Financiamento e Impostos)		74 624,55	90 514,76
Gastos de Financiamento (Líquidos)	26	-5 181,33	-10 362,90
Resultado Antes de Impostos		69 443,22	80 151,86
Imposto sobre o Rendimento do Período			
Resultado Líquido do Período		69 443,22	80 151,86

Órgão de Gestão: \_\_\_\_\_

Contabilista Certificado n.º

2850



**A Familiar de Espinho Associação Mutualista**

Contribuinte: 50095331

**DEMONSTRAÇÃO DAS ALTERAÇÕES NO CAPITAL PRÓPRIO DO PERÍODO EM 31 de Dezembro de 2020** Moeda: EUR

NOTAS	Capital Realizado	Ações (Quotas) Próprias	Outros Instrum. Capital Próprio	Prémios de Emissão	Reservas Legais	Outras Reservas	Resultados Transitados	Ajustam Activos Financeiros	Exced. de Revaloriz.	Outras Variações Capital Próprio	Resultado Líquido do Período	Total do Capital Próprio
<b>DESCRIÇÃO</b>												
POSICÃO NO INÍCIO DO PERÍODO DE 2020					545 730,99						80 151,86	625 882,85
<b>ALTERAÇÕES NO PERÍODO</b>												
Primeira Adopção do SNC												
Alterações de Políticas Contabilísticas												
Diferenças de Conversão de Demonstrações Financeiras												
Realização do Exced. de Revalorização de Ativos Fixos												
Excedente de Revalorização de Ativos Fixos												
Ajustamentos por Impostos Diferidos												
Outras Alterações do Capital Próprio					80 151,86						-80 151,86	
<b>RESULTADO LÍQUIDO</b>					80 151,86						-80 151,86	80 151,86
<b>RESULTADO INTEGRAL</b>					80 151,86						69 443,22	69 443,22
<b>OPERAÇÕES COM DETENTORES DE CAPITAL NO PERÍODO</b>												
Realizações de Capital												
Realizações de Prémio de Emissão												
Distribuições												
Entradas para cobertura de perdas												
Outras Operações												
<b>POSICÃO NO FIM DO PERÍODO DE 2020</b>					625 882,85						69 443,22	695 326,07

Órgão de Gestão: \_\_\_\_\_

Contabilista Certificado n.º 7513



## DEMONSTRAÇÃO DE FLUXOS DE CAIXA - PERÍODO FINDO EM 31 de Dezembro de 2020

Moeda: EURO

RUBRICAS	NOTAS	2020	2019
Fluxos de caixa das atividades operacionais			
Recebimentos de clientes	5	940 392,17	863 328,96
Pagamentos a fornecedores	24	-803 431,03	-754 030,47
Pagamentos ao pessoal	28	-138 821,99	-125 556,42
Caixa gerada pelas operações		-1 860,85	-16 257,93
Pagamento/recebimento do imposto sobre o rendimento		98 250,34	103 828,27
Outros recebimentos/pagamentos			
Fluxos de caixa das atividades operacionais (1)		96 389,49	87 570,34
Fluxos de caixa das atividades de investimento			
Pagamentos respeitantes a:			
Ativos fixos tangíveis	9	-1 495,00	
Ativos intangíveis	8		
Investimentos financeiros			
Outros ativos			
Recebimentos provenientes de:			
Ativos fixos tangíveis	9		
Ativos intangíveis	8		
Investimentos financeiros			
Outros ativos		912,21	1 405,93
Subsídios ao investimento			
Juros e rendimentos similares	26		
Dividendos			
Fluxos de caixa das atividades de investimento (2)		-582,79	1 405,93
Fluxos de caixa das atividades de financiamento			
Recebimentos provenientes de:			
Financiamentos obtidos	26		105 800,56
Realizações de capital e de outros instrumentos de capital próprio			
Cobertura de prejuízos			
Doações			
Outras operações de Financiamento		973,45	3 218,05
Pagamentos respeitantes a:			
Financiamentos obtidos	26		-23 280,29
Juros e gastos similares	26	-3 406,67	-8 056,46
Dividendos			
Reduções de capital e de outros instrumentos de capital próprio			
Outras operações de financiamento		-2 728,19	-5 524,47
Fluxos de caixa das atividades de financiamento (3)		-5 161,41	72 157,39
Variação de caixa e seus equivalentes (1+2+3)		90 645,29	161 133,66
Efeito das diferenças de câmbio			
Caixa e seus equivalentes no início do período		715 779,26	554 645,60
Caixa e seus equivalentes no fim do período		806 424,55	715 779,26

**DEMONSTRAÇÃO DAS ALTERAÇÕES NO CAPITAL PRÓPRIO DO PERÍODO EM 31 de Dezembro de 2019**

Moeda: EUR€

NOTAS	Capital Realizado	Ações (Quotas) Próprias	Outros Instrum. Capital Próprio	Prémios de Emissão	Reservas Legais	Outras Reservas	Resultados Transitados	Ajustam Activos Financeiros	Exced. de Revaloriz.	Outras Variações Capital Próprio	Resultado Líquido do Período	Total do Capital Próprio
<b>DESCRIÇÃO</b>												
POSICÃO NO INÍCIO DO PERÍODO DE 2019					461 529,45						84 201,54	545 730,€
<b>ALTERAÇÕES NO PERÍODO</b>												
Primeira Adopção do SNC												
Alterações de Políticas Contabilísticas												
Diferenças de Conversão de Demonstrações Financeiras												
Realização do Exced. de Revalorização de Ativos Fixos												
Excedente de Revalorização de Ativos Fixos												
Ajustamentos por Impostos Diferidos												
Outras Alterações do Capital Próprio					84 201,54						-84 201,54	
<b>RESULTADO LÍQUIDO</b>					84 201,54						-84 201,54	84 201,€
<b>RESULTADO INTEGRAL</b>					84 201,54						80 151,86	80 151,€
<b>OPERAÇÕES COM DETENTORES DE CAPITAL NO PERÍODO</b>					84 201,54						-4 049,68	80 151,€
Realizações de Capital												
Realizações de Prémio de Emissão												
Distribuições												
Entradas para cobertura de perdas												
Outras Operações												
<b>POSICÃO NO FIM DO PERÍODO DE 2019</b>					545 730,99						80 151,86	625 882,€

Órgão de Gestão: \_\_\_\_\_

Contabilista Certificado nº 3333

Imobilizado

Exercício de: 2020

Período de Tributação: 01/01/2020 a 31/12/2020

Cód.	Descrição do activo Imobilizado	Data		Valor de Aquisição	N. Anos Utilidade Esperada	Reintegrações e amortizações				Acumuladas	Taxas Perdidas	Mais-Valias não Tributadas		Amortizações não aceites	
		Ano	Mês			De Exercícios Anteriores	Taxa	Do Exercício				Ano	Montante		
								Red	Valores						
<b>4321 - Bens Imóveis</b>															
	Bens adquiridos em estado novo														
	Bens com aquisição definitiva														
0210	Terreno da Sede	1995	1	69.82				100.00	0,00						
2015	Edifício da Sede	1995	1995	759.25		227.81		2.00	0,00	15.19					243.00
	Total por Estado de Uso:			829.07		227.81				15.19					243.00
	Total da Conta do Poc:			829.07		227.81				15.19					243.00
<b>4351 - Equipamento administrativo - C/ Iva dedut</b>															
	Bens adquiridos em estado novo														
	Bens com aquisição definitiva														
1565	Frigonifico Liebherr	2012		1,172.11	8	1,172.11		12.50	0,00						1,172.11
1565	Sistema de Vigilancia	2012		1,199.00	8	1,199.00		12.50	0,00	0.00					1,199.00
2240	Sistema Informático	2012		8,318.51	3	8,318.51		33.33	0,00	0.00					8,318.51
1565	Mobiliário	2012	4	2,186.25	8	2,117.92		12.50	0,00	68.33					2,186.25
2400	Quilosome	2018		1,543.70	4	771.86		25.00	0,00	385.93					1,157.79
	Total por Estado de Uso:			14,419.57		13,579.40				454.26					14,033.66
	Total da Conta do Poc:			14,419.57		13,579.40				454.26					14,033.66
<b>4352 - Equipamento administrativo - C/ Iva NÃO Dedut</b>															
	Bens adquiridos em estado novo														
	Bens com aquisição definitiva														
2240	Computador	2002	10	880.01		880.01		25.00	0,00						880.01
2240	Impressora	2003	1	395.00		395.00		25.00	0,00						395.00
2240	Monitor LG 1950SQ	2006	5	279.00		279.00		25.00	0,00						279.00
2240	Computador Intel Core 2 Duo	2007	3	925.00		925.00		25.00	0,00						925.00
2240	Computador	1998	1	1,620.87		1,620.87		25.00	0,00						1,620.87
2275	Máquina de Escrever	1995	1	234.94		234.94		20.00	0,00						234.94
	Total geral ou a transportar:			19,583.46		18,142.03				469.45					18,611.48

Exercício de: 2020

Imobilizado

Periodo de Tributação: 01/01/2020 a 31/12/2020

Cód.	Descrição do activo Imobilizado	Data		Valor de Aquisição	N. Anos Utilidade Esperada	Reintegrações e amortizações				Acumuladas	Taxas Perdidas	Mais-Valias não Tributadas		Amortizações não aceites
		Ano	Mês			De Exercícios Anteriores	Taxa	Do Exercício				Ano	Montante	
								Utilização	Red					
2430	Mobiliário	1994	1	481.34	10	481.34	12.50	0,00	0,00	481.34				
2430	Mobiliário	1995	1	1,823.72	10	1,823.72	12.50	0,00	0,00	1,823.72				
2430	Mobiliário	1996	1	823.02	10	823.02	12.50	0,00	0,00	823.02				
2430	Mobiliário	2001	1	34.44	10	34.44	12.50	0,00	0,00	34.44				
2440	Programas Computador	1995	1	1,637.00	10	1,637.00	33.33	0,00	0,00	1,637.00				
2440	Programas	2001	1	700.32	10	700.32	33.33	0,00	0,00	700.32				
	Total por Estado de Uso:			9,834.66		9,834.66				9,834.66				
	Total da Conta do Poc:			9,834.66		9,834.66				9,834.66				
<b>4371</b>	<b>- Obras no 1º Andar</b>													
	Bens adquiridos em estado novo													
	Bens com aquisição definitiva													
2195	Obras na sede	2001	1	25,349.04	10	25,349.04	10.00	0,00	0,00	25,349.04				
2195	Obras na Sede	2005	11	3,080.32	10	3,080.32	10.00	0,00	0,00	3,080.32				
2135	29 Prateleiras Lacadas	2015		2,430.00	10	1,215.00	10.00	0,00	0,00	1,458.00				
	Total por Estado de Uso:			30,859.36		29,644.36				29,887.36				
	Total da Conta do Poc:			30,859.36		29,644.36				29,887.36				
<b>4372</b>	<b>- Obras no Res/Chão</b>													
	Bens adquiridos em estado novo													
	Bens com aquisição definitiva													
2135	Porta de Vidro	2016		2,687.00	10	1,074.80	10.00	0,00	0,00	1,343.50				
2195	pORTÃO TRASEIRO	2018		1,040.00	10	208.00	10.00	0,00	0,00	312.00				
2195	OBRAS FARMACIA/CLINICA	2012		185,796.69	10	148,637.36	10.00	0,00	0,00	167,217.03				
2195	Obras de Reparação	2013		4,070.00	10	2,849.00	10.00	0,00	0,00	3,256.00				
	Total por Estado de Uso:			193,593.69		152,769.16				172,128.53				
	Total da Conta do Poc:			193,593.69		152,769.16				172,128.53				
	Total geral ou a transportar:			249,536.35		206,055.39				226,127.21				
										20,071.82				

A Familiar de Espinho – Associação Mutualista

Senhores Associados:

Nos termos do número 3, do artigo 54º. Do Estatuto da A Familiar de Espinho Associação Mutualista, o Conselho Fiscal vem apresentar o seu Parecer sobre o Relatório da Direção, Balanço e Contas do exercício de 2020.

1. O Conselho Fiscal acompanhou a preparação do Relatório de Atividades e a Demonstrações Financeiras da Familiar de Espinho, contando com a total disponibilidade e colaboração da Direção.
2. No exercício de 2020, as Demonstrações Financeiras da A Familiar de Espinho, foram elaboradas de acordo com o sistema de Normalização Contabilista para Entidades do Setor Não Lucrativo.
3. Na sequência do trabalho desenvolvido, o Conselho fiscal considera que o Relatório e Contas de 2020, apresentado pela direção divulga de forma abrangente as atividades desenvolvidas pela Direção da A Familiar de Espinho durante o ano de 2020 e, igualmente que a demonstrações Financeiras respeitam as disposições legais e estatutárias aplicáveis, sendo adequadas à compreensão das sua situação financeira.

**PARECER**

Em face do exposto, o Conselho Fiscal dá parecer favorável ao Relatório e Contas de 2020, da A Familiar de Espinho, propondo a sua aprovação bem como da proposta da Direção de aplicação dos resultados líquidos de 2020.

*Espinho, 19 Fevereiro de 2021*

**O Conselho Fiscal**

Presidente Amadeu da Graça Alves, \_\_\_\_\_

Secretário Amadeu Magalhães Vieira Gomes, \_\_\_\_\_

Relator Agostinho Ferreira Martins, \_\_\_\_\_

