

Relatório de Gestão

2023

A FAMILIAR DE ESPINHO – ASSOCIAÇÃO MUTUALISTA
RUA 22, 327 – 4500-273 ESPINHO
NIF 500953317

Relatório de gestão respeitante ao exercício findo em 31 de Dezembro de 2023

Para cumprimento das disposições legais e estatutárias, designadamente nos termos do Art.º 36º dos Estatutos de “A FAMILIAR DE ESPINHO – ASSOCIAÇÃO MUTUALISTA”, a direção tem a honra de submeter à apreciação da Assembleia Geral o relatório e as contas respeitantes ao exercício de 2023, documentos que em obediência ao disposto no Art.º 54º se encontram acompanhados do parecer do conselho fiscal.

1. Evolução da atividade da Associação.

A entidade tem vindo a desenvolver a sua atividade com normalidade, pelo que os seus objetivos têm vindo a ser realizados segundo os padrões pretendidos.

1.1. A estrutura de gastos e perdas evoluiu dentro do previsto, tal como se apresenta:

GASTOS E PERDAS	31-dez-2023		Δ Valor
Custo das mercadorias vendidas e matérias consumidas	825713.77€	0	825713.77€
Fornecimentos e serviços externos	134644.56€	0	134644.56€
Gastos com o pessoal	227395.33€	0	227395.33€
Gastos de depreciação e de amortização	3065.69€	0	3065.69€
Perdas por imparidade	5595.92€	0	5595.62€
Perdas por reduções de justo valor	0,00 €	0	0,00 €
Provisões do período	0,00 €	0	0,00 €
Outros gastos e perdas	€	0	€
Gastos e perdas de financiamento	31293.27€	0	31293.27€
Total de custos	1227708.54€		1227708.54€

1.2. A estrutura de rendimentos e ganhos evoluiu da seguinte forma:

	31-dez-2023		Δ Valor	Δ %
Vendas	1332235.72€		1332235.72€	100
Prestações de serviços	4000.00€	0	4000.00€	100%
Variações nos inventários de produção	0,00 €	0	0,00 €	0%
Trabalhos para a própria entidade	0,00 €	0	0,00 €	0%
Subsídios à exploração	0€	0	0€	100%
Provisões	0 €	0	0€	0%
Outros ganhos e perdas	21295.74€	0	21295.74€	100%
Gastos e perdas de financiamento				100%
Total de proveitos	1357531.46€	0	1357531.46€	100%

1.3. No exercício em análise a organização obteve os seguintes resultados:

RESULTADOS	31-dez-2023		Δ Valor	Δ %
Resultado antes de depreciações, financiamento e impostos	129822.92€	0	129822.92€	100%
Resultado operacional (antes de financiamento e impostos)	129822.92€	0	129822.92€	100%
Resultado financeiro	-28321.77€	0	-28321.77€	100%
Resultado antes de impostos	101501.15€	0	101501.15€	100%
Imposto sobre o rendimento do período	0,00 €	0	0,00 €	0%
Resultado líquido do período	101501.15€	0	121501.15€	100%

1.4. Segue-se a Análise dos Resultados por Centro de Custos, ou seja, a ASSOCIAÇÃO em si mesma, bem com a Farmácia e a Clínica:

1.5.

ADMINISTRAÇÃO

ANO 2023

		Acumulado
Vendas e Serv. Prestados	0	116583.20€
Subsídios Exploração	0	4000.00€
Ganhos/Perdas de Subsidiárias	0	0,00 €
Variação de inventários	0	0,00 €
Trabalhos Própria Entidade	0	0,00 €
Custo das Merc. Vendidas Consumidas	0	0€
Fornec. Serviços Externos	0	33310.07€
Gastos com Pessoal	0	32582.97€
Imparidade Inventários (Perdas/Reversões)	0	0,00 €
Imparidade Dividas a receber	0	0,00 €
Provisões (Aumentos/Reduções)	0	0,00 €
Imparidade Investimentos Deprec.	0	0,00 €
Aumentos/redução Justo Valor	0	0,00 €
Outros Rendimentos e ganhos	0	0,00 €
Outros Gastos e Perdas	0	26412.00€
Resultados Antes de Depreciações	0	28278.16€
Gastos/Reversões depreciações	0	1245.86€
Imparidade Investimentos não deprec.	0	0,00 €
Resultados Operacionais	0	27032.3€
Juros Rendimentos Obtidos	0	973.45€
Juros e Gastos Suportados	0	26205.03€
Resultados Antes de Impostos	0	1800.72€
Imposto sobre rendimento	0	0,00 €
Resultado Líquido do Período	0	1800.72€

CLINICA

ANO 2023

	Mês Indicado	Acumulado
Vendas Serv. Prestados	0	80034€
Subsídios Exploração	0	€
Ganhos/Perdas de Subsidiárias	0	
Variação de inventários	0	
Trabalhos Própria Entidade	0	
Custo das Merc. Vendidas Consumidas	0	106.20 €
Fornec. Serviços Externos	0	61908.58€
Gastos com Pessoal	0	17788.32€
Imparidade Inventários (Perdas/Reversões)	0	0,00 €
Imparidade Dividas a receber	0	0,00 €
Provisões (Aumentos/Reduções)	0	0,00 €
Imparidade Investimentos Deprec.	0	0,00 €
Aumentos/redução Justo Valor	0	0,00 €
Outros Rendimentos e ganhos	0	1082.29€

Outros Gastos e Perdas	0	947.76€
Resultados Antes de Depreciações	0	365.43 €
Gastos/Reverções depreciações	0	0,00 €
Imparidade Investimentos não deprec.	0	0,00 €
Resultados Operacionais	0	365.43€
Juros Rendimentos Obtidos	0	0,00 €
Juros e Gastos Suportados	0	0,00 €
Resultados Antes de Impostos	0	365.43€
Imposto sobre rendimento	0	0,00 €
Resultado Líquido do Período	0	365.43€

FARMÁCIA

Saldo Inicial	107465.52€
Compras	841924.72€
	-5125.31€
Saldo Final	118186.75€
CMVMC	836328.8€

Acumulado

Vendas e Serv. Prestados	0	1135351.41€
Subsídios Exploração	0	0€
Ganhos/Perdas de Subsidiárias	0	0,00 €
Varição de inventários	0	0,00 €
Trabalhos Própria Entidade	0	0,00 €
Custo das Merc. Vendidas Consumidas	0	836328.80€
Fornec. Serviços Externos	0	39425.91€
Gastos com Pessoal	0	177024.04€
Imparidade Inventários (Perdas/Reversões)	0	0,00 €
Imparidade Dividas a receber	0	0,00 €
Provisões (Aumentos/Reduções)	0	0,00 €
Imparidade Investimentos Deprec.	0	0,00 €
Aumentos/redução Justo Valor	0	0,00 €
Outros Rendimentos e ganhos	0	0€
Outros Gastos e Perdas	0	4368.77€
Resultados Antes de Depreciações	0	78203.89€
Gastos/Reverções depreciações	0	1819.83€
Imparidade Investimentos não deprec.	0	0,00 €
Resultados Operacionais	0	76384.06€
Juros Rendimentos Obtidos	0	20480.6€
Juros e Gastos Suportados	0	2654.97€
Resultados Antes de Impostos	0	94209.69€
Imposto sobre rendimento	0	0,00 €
Resultado Líquido do Período	0	94209.69€

2. Factos relevantes ocorridos após o termo do exercício.

Não se verificaram factos subsequentes que justifiquem ajustamentos e/ou divulgação nas contas do exercício.

3. Evolução previsível da atividade.

A evolução esperada pela administração mantém-se na senda da verificada anteriormente, sendo de realçar a boa performance que está a ser obtida pela farmácia, o que em nosso entender nos leva a admitir que foi uma aposta ganha.

4. Breve análise da situação económico-financeira da organização.

A evolução esperada pela administração mantém-se na senda da verificada anteriormente.

4.1. A entidade apresentou a seguinte evolução em termos financeiros:

É de referir que após encerrar o exercício anterior com lucro, embora em montantes não significativos, continuamos no presente exercício a ter resultados positivos apesar de no que respeita à Farmácia deixamos de contar com pessoal estagiário do qual recebíamos subsídio que os tornava a custo quase zero, o que agora não acontece. Ainda assim parece-nos haver uma evolução favorável com o volume de negócios a crescer consideravelmente.

5. Dívidas à Administração Fiscal e à Segurança Social.

A entidade não tem em mora qualquer dívida à Administração Fiscal, à Segurança Social, nem a qualquer outra entidade pública.

6. Existência de negócios entre a sociedade e os seus gerentes/administradores, ao abrigo do artigo 397.º do código das Sociedades Comerciais.

Não existem negócios deste tipo entre a Associação e os seus legais representantes.

7. A existência de sucursais da Associação.

A Associação não detém sucursais em território nacional.

8. Proposta de aplicação de resultados.

A administração propõe que o resultado líquido do exercício no valor de 101 501,15€

euros, seja aplicado de acordo com o disposto no nº 4 do Art.º 67 dos estatutos.

9. Agradecimentos.

A administração aproveita para agradecer a colaboração prestada por todos os colaboradores, clientes, fornecedores, instituições bancárias e demais entidades que com ela se relacionaram.


Espinho,

O Conselho de Administração

Presidente - José dos Santos Almeida

Vogal - Armando Jorge Santos Sarabando

Vogal - Daniel Gaspar Oliveira Gomes

Handwritten signatures of the board members: José dos Santos Almeida, Armando Jorge Santos Sarabando, and Daniel Gaspar Oliveira Gomes.

MOVIMENTO DE SÓCIOS NO ANO DE 2023 (Mod. F+M+S)



Modalidade	Ano 2022			Ano 2023			Perc. %	
	Cobrador 1	Ativos	Admitidos	Desistidos	Readmitidos	Falecidos		Ativos
Fúnebre		1898	13	27	5	34	1855	86,00%
Médica		289	22	8	1	3	301	13,95%
Solidariedade		0	0	0	1	0	1	0,05%
Total		2187	35	35	7	37	2157	-1,37%
Cobrador 2								
Fúnebre		990	19	7	0	14	988	91,65%
Médica		63	29	3	1	0	90	8,35%
Solidariedade		0	0	0	0	0	0	0,00%
Total		1053	48	10	1	14	1078	2,37%
Cobrador 3								
Fúnebre		258	7	2	0	1	262	71,58%
Médica		86	19	3	2	0	104	28,42%
Solidariedade		0	0	0	0	0	0	0,00%
Total		344	26	5	2	1	366	6,40%
Totais		3584	109	50	10	52	3601	0,47%

MAPA ESTATÍSTICO DE ÓBITOS NO ANO DE 2023

Parentesco	Óbitos	Porcentagem %
Sócio(a)	59	79,70%
Marido	10	13,50%
Esposa	5	6,80%
Feto	0	0,00%
Total	74	

Espinho, 31 de Dezembro de 2023

O Conselho de Administração

Presidente: José dos Santos Almeida

Vogal: Armando Jorge Santos Sarabando

Vogal: Daniel Gaspar Oliveira Gomes

A Familiar de Espinho Associação Mutualista

Contribuinte: 500953317

ESNL - Balanço em 31 de Dezembro de 2023

Moeda: EUR

Rubricas	NOTAS	Períodos	
		2023	2022
ATIVO			
Ativo não corrente			
Ativos fixos tangíveis	4	8 617,24	8 302,98
Bens do património histórico e cultural			
Propriedades de investimento			
Ativos intangíveis	5	3 913,59	3 576,89
Investimentos financeiros			
Fundadores/beneméritos/patrocinadores/doadores/associados/membros			
Total do ativo não corrente		12 530,83	11 879,82
Ativo corrente			
Inventários	7	118 186,75	107 465,52
Cientes	16	45 300,58	91 571,47
Adiantamentos a fornecedores			
Estado e outros entes públicos	16		
Fundadores/beneméritos/doadores/associados/membros		23 877,69	16 130,14
Outras contas a receber			
Diferimentos		4,89	4,89
Outros ativos financeiros	16	1 559 065,15	1 476 966,43
Caixa e depósitos bancários			
Total do ativo corrente		1 746 435,06	1 692 138,45
Total do ativo		1 758 965,89	1 704 018,27
FUNDOS PATRIMONIAIS E PASSIVO			
Fundos patrimoniais			
Fundos			
Excedentes técnicos		876 903,13	790 568,62
Reservas			
Outras reservas			
Resultados transitados	16		
Excedentes de revalorização			
Outras variações nos fundos patrimoniais		101 501,15	86 334,51
Resultado líquido do período			
Total do fundo de capital		978 404,28	876 903,13
Passivo			
Passivo não corrente			
Provisões			
Provisões específicas	6		
Financiamentos obtidos			
Outras contas a pagar			
Total do passivo não corrente			
Passivo corrente			
Fornecedores	16	40 302,12	43 792,02
Adiantamentos de clientes			
Estado e outros entes públicos	16	13 603,33	19 711,46
Fundadores/beneméritos/doadores/associados/membros			
Financiamentos obtidos	6	698 787,86	740 000,00
Diferimentos		27 868,30	23 611,66
Outras contas a pagar			
Outros passivos financeiros			
Total do passivo corrente		780 561,61	827 115,14
Total do passivo		780 561,61	827 115,14
Total dos fundos patrimoniais e do passivo		1 758 965,89	1 704 018,27

CC 28513

ESNL - Demonstração de Resultados Anual por Naturezas

RENDIMENTOS E GASTOS	NOTAS	Períodos	
		2023	2022
Vendas e serviços prestados	8	1 332 235,72	1 282 435,20
Subsídios, doações e legados à exploração ISS, IP Outras Entidades Públicas	10	4 000,00	
Varição nos inventários da produção			
Trabalhos para a própria entidade		-825 713,77	-814 169,34
Custos das mercadorias vendidas e matérias consumidas		-134 644,56	-139 796,55
Fornecimentos e serviços externos	8	-227 395,33	-196 485,64
Gastos com o pessoal	8	-5 595,92	
Ajustamentos de inventários (perdas/reversões)			
Imparidade de dívidas a receber (perdas/reversões)			
Provisões (aumentos/reduções)			
Provisões específicas (aumentos/reduções)	9		
Outras imparidades (perdas/reversões)			
Aumentos/reduções de justo valor			
Outros rendimentos e ganhos	8	21 295,74	19 680,26
Outros gastos e perdas	8	-31 293,27	-48 076,99
Resultado antes de depreciações, gastos de fin. e impostos		132 888,61	103 586,94
Gastos/reversões de depreciação e de amortização		-3 065,69	-2 346,02
Resultado operacional (antes de gastos de fin. e impostos)		129 822,92	101 240,92
Juros e rendimentos similares obtidos	8	973,49	1 085,17
Juros e gastos similares suportados	8	-29 295,26	-15 991,58
Resultado antes de impostos		101 501,15	86 334,51
Imposto sobre o rendimento do período			
Resultado líquido do período		101 501,15	86 334,51

Órgão de Diretivo: _____

Contabilista Certificado nº 3573


RUBRICAS	NOTAS	2023	2022
Fluxos de caixa das atividades operacionais			
Recebimentos de clientes	5	1 294 434,92	1 208 427,48
Pagamentos a fornecedores	24	-1 028 299,04	-1 007 891,91
Pagamentos ao pessoal	28	-201 321,10	-164 208,89
Caixa gerada pelas operações		64 814,78	36 326,68
Pagamento/recebimento do imposto sobre o rendimento		90 197,85	65 743,74
Outros recebimentos/pagamentos			
Fluxos de caixa das actividades operacionais (1)		155 012,63	102 070,42
Fluxos de caixa das atividades de investimento			
Pagamentos respeitantes a:			
Ativos fixos tangíveis	9	-3 380,00	
Ativos intangíveis	8		
Investimentos financeiros			
Outros ativos			
Recebimentos provenientes de:			
Ativos fixos tangíveis	9		
Ativos intangíveis	8		
Investimentos financeiros			
Outros ativos			
Subsídios ao investimento			
Juros e rendimentos similares	26		
Dividendos			
Fluxos de caixa das atividades de investimento (2)		-3 380,00	
Fluxos de caixa das atividades de financiamento			
Recebimentos provenientes de:			
Financiamentos obtidos	26	10 000,00	500 000,00
Realizações de capital e de outros instrumentos de capital próprio			
Cobertura de prejuízos			
Doações		1 146,59	1 085,17
Outras operações de Financiamento			
Pagamentos respeitantes a:			
Financiamentos obtidos	26	-51 212,14	
Juros e gastos similares	26	-24 589,33	-8 278,22
Dividendos			
Reduções de capital e de outros instrumentos de capital próprio			
Outras operações de financiamento		-4 879,03	-7 713,36
Fluxos de caixa das atividades de financiamento (3)		-69 533,91	485 093,59
Variação de caixa e seus equivalentes (1+2+3)		82 098,72	587 164,01
Efeito das diferenças de câmbio			
Caixa e seus equivalentes no início do período		1 476 966,43	889 802,42
Caixa e seus equivalentes no fim do período		1 559 065,15	1 476 966,43

Demonstração dos resultados por funções em 31 de Dezembro de 2023

Moeda: EURO

RUBRICAS	NOTAS	31 dez 2023	31 dez 2022
Vendas e Serviços Prestados	22	1 332 235,72	1 282 435,20
Custo das Vendas e dos Serviços Prestados	22	-825 713,77	-814 169,34
Resultado Bruto		506 521,95	468 265,86
Outros Rendimentos		25 295,74	19 680,26
Gastos de Distribuição			-430,50
Gastos Administrativos		-134 644,56	-139 366,05
Gastos de Investigação e Desenvolvimento			
Outros Gastos		-267 350,21	-246 908,65
Resultado Operacional (Antes de Gastos de Financiamento e Impostos)		129 822,92	101 240,92
Gastos de Financiamento (Líquidos)	26	-28 321,77	-14 906,41
Resultado Antes de Impostos		101 501,15	86 334,51
Imposto sobre o Rendimento do Período			
Resultado Líquido do Período		101 501,15	86 334,51

Órgão de Diretivo: _____

Contabilista Certificado nº



A Familiar de Espinho Associação Mutualista

DEMONSTRAÇÃO DAS ALTERAÇÕES NO CAPITAL PRÓPRIO DO PERÍODO EM 31 de Dezembro de 2022

Contribuinte: 500953317

Moeda: EURC

DESCRIÇÃO	NOTAS	Capital Realizado	Ações (Quotas) Próprias	Outros Instrum. Capital Próprio	Prémios de Emissão	Reservas Legais	Outras Reservas	Resultados Transitados	Ajustam Activos Financeiros	Exced. de Revaloriz.	Outras Variações Capital Próprio	Resultado Líquido do Período	Total do Capital Próprio
												95 242,55	790 568,62
POSIÇÃO NO INÍCIO DO PERÍODO DE 2022 ALTERAÇÕES NO PERÍODO													
Primeira Adopção do SNC						695 326,07						95 242,55	790 568,62
Alterações de Políticas Contabilísticas													
Diferenças de Conversão de Demonstrações Financeiras													
Realização do Exced. de Revalorização de Ativos Fixos													
Excedente de Revalorização de Ativos Fixos													
Ajustamentos por Impostos Diferidos						95 242,55						-95 242,55	95 242,55
Outras Alterações do Capital Próprio						95 242,55						86 334,51	86 334,51
RESULTADO LÍQUIDO						95 242,55						-8 908,04	86 334,51
RESULTADO INTEGRAL													
OPERAÇÕES COM DETENTORES DE CAPITAL NO PERÍODO													
Realizações de Capital													
Realizações de Prémio de Emissão													
Distribuições													
Entradas para cobertura de perdas													
Outras Operações													
POSIÇÃO NO FIM DO PERÍODO DE 2022												86 334,51	876 903,11

Órgão de Gestão: _____

Contabilista Certificado n.º 28323

[Handwritten Signature]

[Handwritten Signature]

Demonstração das Alterações nos Fundos Patrimoniais em 31 de Dezembro de 2023

DESCRIÇÃO	NOTAS	Capital Realizado	Ações (Quotas) Próprias	Outros Instrum. Capital Próprio	Prémios de Emissão	Reservas Legais	Outras Reservas	Resultados Transitados	Ajustam Activos Financeiros	Exced. de Revaloriz.	Outras Variações Capital Próprio	Resultado Líquido do Período		Total do Capital Próprio
												86 334,51	876 903,13	
POSIÇÃO NO INÍCIO DO PERÍODO DE 2023 ALTERAÇÕES NO PERÍODO Primeira Adopção do SNC Alterações de Políticas Contabilísticas Diferenças de Conversão de Demonstrações Financeiras Realização do Exced. de Revalorização de Ativos Fixos Excedente de Revalorização de Ativos Fixos Ajustamentos por Impostos Diferidos Outras Alterações no fundos patrimoniais						790 568,62						86 334,51		876 903,13
RESULTADO LÍQUIDO RESULTADO EXTENSIVO						86 334,51						-86 334,51	15 166,64	101 501,15
OPERAÇÕES COM INSTITUIDORES NO PERÍODO Fundos Subsídios, doações e legados Outras operações														978 404,15
POSIÇÃO NO FIM DO PERÍODO DE 2023						876 903,13							101 501,15	978 404,15

Órgão de Direção: _____

Contabilista Certificado n.º 8873

A Familiar de Espinho Associação Mutualista
22, 327 -
4500-273 - Espinho

MAPA DE REINTEGRAÇÕES E AMORTIZAÇÕES
Elementos do Activo não Reavaliados
(Incluindo os adquiridos em estado de uso)

N. de Identificação Fiscal: 500953317
Actividade Principal:
PREVIDENCIA COMPLEMENTAR
CAE: 88990

32.1

Exercício de: 2023

Imobilizado

Periodo de Tributação: 01/01/2023 a 31/12/2023

Cód.	Descrição do activo Imobilizado	Data		Valor de Aquisição	N. Anos Utilidade Esperada	Reintegrações e amortizações		Acumuladas	Taxas Perdidas	Mais-Valias não Tributadas		Amortizações não aceites
		Aquis. Ano	Utilização Mês Ano			De Exercícios Anteriores	Do Exercício			Taxa	Red	
4321 - Bens Imóveis												
	Bens adquiridos em estado novo											
	Bens com aquisição definitiva											
0210	Terreno da Sede	1995	1	69.82	8	435.42	12.50	0,00	275.00	710.42		
2015	Edifício da Sede	1995	1	759.25	4	1.692.50	25.00	0,00	846.25	2.538.75		
	Total por Estado de Uso:			829.07	8	560.64	12.50	0,00	186.88	747.52		
	Total da Conta do Pcc:			829.07		2.688.56			1,308.13	3,996.69		
4333 - Equipamento Básico												
	Bens adquiridos em estado novo											
	Bens com aquisição definitiva											
2185	Frigorífico de Farmacia	2021	6	2.200.00	8	435.42	12.50	0,00	275.00	710.42		
2186	CRUZ DE FARMACIA	2021	6	3.385.00	4	1.692.50	25.00	0,00	846.25	2.538.75		
2185	Acerto	2020		1.495.00	8	560.64	12.50	0,00	186.88	747.52		
	Total por Estado de Uso:			7.080.00		2.688.56			1,308.13	3,996.69		
	Total da Conta do Pcc:			7.080.00		2.688.56			1,308.13	3,996.69		
4335 - Equipamento Administrativo												
	Bens adquiridos em estado novo											
	Bens com aquisição definitiva											
2240	Servidor Torre	2023		3.380.00	3	-1.126.67	33.33	0,00	1,126.67			
	Total por Estado de Uso:			3.380.00		-1.126.67			1,126.67			
	Total da Conta do Pcc:			3.380.00		-1.126.67			1,126.67			
4351 - Equipamento administrativo - C/ Iva dedut												
	Bens adquiridos em estado novo											
	Bens com aquisição definitiva											
	Total geral ou a transportar:			11,289.07		1,835.27			2,449.99	4,285.26		

A Familiar de Espinho Associação Mutualista
 22, 327 -
 4500-273 - Espinho

MAPA DE REINTEGRAÇÕES E AMORTIZAÇÕES
 Elementos do Activo não Reavaliados
 (Incluindo os adquiridos em estado de uso)

N. de Identificação Fiscal: 500953317
 Actividade Principal:
 PREVIDENCIA COMPLEMENTAR
 CAE: 88990

32.1

Exercício de: 2023

Imobilizado

Periodo de Tributação: 01/01/2023 a 31/12/2023

Cód.	Descrição do activo Imobilizado	Data		Valor de Aquisição	N. Anos de Utilidade Esperada	Reintegrações e amortizações		Acumuladas	Taxas Perdidas	Mais-Valias não Tributadas		Amortizações não aceites
		Aquis.	Utilização			De Exercícios Anteriores	Taxa			Do Exercício	Ano	
1565	Mobiliário	2012	4	2,186.25	8	2,186.25	12.50	0.00	0.00	2,186.25		
2400	Quiosque	2018	1	1,543.70	4	1,543.70	25.00	0.00	0.00	1,543.70		
1565	Frigorífico Liebherr	2012	1	1,172.11	8	1,172.11	12.50	0.00	0.00	1,172.11		
1565	Sistema de Vigilância	2012	1	1,199.00	8	1,199.00	12.50	0.00	0.00	1,199.00		
2240	Sistema Informático	2012	1	8,318.51	3	8,318.51	33.33	0.00	0.00	8,318.51		
	Total por Estado de Uso:			14,419.57		14,419.57			0.00	14,419.57		
	Total da Conta do Pcc:			14,419.57		14,419.57				0.00		
4352 - Equipamento administrativo - C/ Iva NÃO Dedut												
	Bens adquiridos em estado novo											
	Bens com aquisição definitiva											
2240	Computador	2002	10	880.01		880.01	25.00	0.00	0.00	880.01		
2240	Impressora	2003	1	395.00		395.00	25.00	0.00	0.00	395.00		
2240	Monitor LG 1950SQ	2006	5	279.00		279.00	25.00	0.00	0.00	279.00		
2240	Computador Intel Core 2 Duo	2007	3	925.00		925.00	25.00	0.00	0.00	925.00		
2240	Computador	1998	1	1,620.87		1,620.87	25.00	0.00	0.00	1,620.87		
2275	Máquina de Escrever	1995	1	234.94		234.94	20.00	0.00	0.00	234.94		
2430	Mobiliário	1995	1	481.34		481.34	12.50	0.00	0.00	481.34		
2430	Mobiliário	1994	1	1,823.72		1,823.72	12.50	0.00	0.00	1,823.72		
2430	Mobiliário	1995	1	823.02		823.02	12.50	0.00	0.00	823.02		
2430	Mobiliário	1996	1	823.02		823.02	12.50	0.00	0.00	823.02		
2430	Mobiliário	1995	1	34.44		34.44	12.50	0.00	0.00	34.44		
2430	Mobiliário	2001	1	1,637.00		1,637.00	33.33	0.00	0.00	1,637.00		
2440	Programas Computador	1995	1	700.32		700.32	33.33	0.00	0.00	700.32		
2440	Programas	2001	1	9,834.66		9,834.66				9,834.66		
	Total por Estado de Uso:			9,834.66		9,834.66				9,834.66		
	Total da Conta do Pcc:			9,834.66		9,834.66				9,834.66		
4371 - Obras no 1º Andar												
	Bens adquiridos em estado novo											
	Bens com aquisição definitiva											
2195	Obras na sede	2001	1	25,349.04		25,349.04	10.00	0.00	0.00	25,349.04		
2195	Obras na Sede	2005	11	3,080.32		3,080.32	10.00	0.00	0.00	3,080.32		
	Total geral ou a transportar:			63,972.66		63,972.66				63,972.66		

Data da Listagem: 12/02/2024

N. de Identificação Fiscal: 500953317
 Actividade Principal:
 PREVIDENCIA COMPLEMENTAR

MAPA DE REINTEGRAÇÕES E AMORTIZAÇÕES
 Elementos do Activo não Reavaliados
 (Incluindo os adquiridos em estado de uso)

32.1

CAE:88990

A Familiar de Espinho Associação Mutualista
 22, 327 -
 4500-273 - Espinho

Imobilizado

Exercício de: 2023

Periodo de Tributação: 01/01/2023 a 31/12/2023

Cód.	Descrição do activo Imobilizado	Data		Valor de Aquisição	N. Anos Utilidade Esperada	Reintegrações e amortizações				Mais-Valias não Tributadas		Amortizações não aceites
		Ano	Utilização			De Exercícios Anteriores	Do Exercício		Acumuladas	Perdas Anos	Montante	
							Taxa	Red				
2135	29 Prateleiras Lacadas	2015	2015	2,430.00	10	1,944.00	10.00	0,00	243.00	2,187.00		
	Total por Estado de Uso:			30,859.36		30,373.36			243.00	30,616.36		
	Total da Conta do Poc:			30,859.36		30,373.36			243.00	30,616.36		
4372	Obras no Res/Chão											
	Bens adquiridos em estado novo											
	Bens com aquisição definitiva											
2135	Porta de Vidro	2016	2016	2,687.00	10	1,880.90	10.00	0,00	268.70	2,149.60		
2195	PORTÃO TRASEIRO	2018	2018	1,040.00	10	520.00	10.00	0,00	104.00	624.00		
2195	OBRAS FARMACIA/CLINICA	2012	2012	185,796.69	10	185,796.69	10.00	0,00	0.00	185,796.69		
2195	Obras de Reparação	2013	2013	4,070.00	10	4,070.00	10.00	0,00	372.70	4,070.00		
	Total por Estado de Uso:			193,593.69		192,267.59			372.70	192,640.29		
	Total da Conta do Poc:			193,593.69		192,267.59			372.70	192,640.29		
	Total geral ou a transportar:			259,996.35		248,730.45			3,065.69	251,796.14		

(Handwritten signatures and initials)

Anexo

Nos termos da Portaria nº 220/2015, de 24 de Julho, as divulgações a efetuar pelas ESNL em anexo as Demonstrações Financeiras correspondem às que abaixo de indicam.

1. Identificação da Entidade

A **Familiar de Espinho Associação Mutualista**, pessoa coletiva nº 500 953 317, é uma Instituição Particular de Solidariedade Social e Pessoa Coletiva de Utilidade Pública, com sede na rua 22 nº 327 em Espinho, concelho de Espinho e distrito de Aveiro, registada na Direção-Geral da Segurança Social sob o nº 37/81a fls. 13 verso do Livro das Associações Mutualistas.

Nos termos dos seus Estatutos e do Regulamento de Benefícios, igualmente registados na DGSS, constituem fins fundamentais da Associação a concessão de benefícios complementares de segurança Social e de Saúde, prosseguidos através das modalidades de benefícios individuais, destinados a reparar as consequências da verificação de factos contingentes relativos à vida e à saúde dos associados e suas famílias e outros fins de proteção social e promoção da qualidade de vida dos mesmos

Nos termos definidos anteriormente a Familiar de Espinho prossegue as seguintes modalidades de benefícios individuais

- Modalidade de Subsídio de Funeral;
- Modalidade de Assistência Médica e Medicamentosa;
- Modalidade de Solidariedade Associativa.

2. Referencial Contabilístico de Preparação das Demonstrações Financeiras

2.1 O referencial contabilístico na preparação das Demonstrações Financeiras da Familiar de Espinho foi o seguinte:

- Sistema de Normalização Contabilística - Decreto-Lei nº 158/2009, de 13 de Julho, na versão republicada pelo Decreto-lei nº 98/2015, de 2 de junho;
- Regime de Normalização Contabilística para as Entidades do Setor não Lucrativo - Decreto-lei nº 36-A/2011, de 9 de março com as alterações introduzidas pela Lei nº 66-B/2012, de 31 de dezembro, e pelo Decreto Lei nº 64/2013, de 13 maio;
- Modelos de Demonstrações Financeiras (MDF) - Portaria nº 220/2015 de 24 de julho;
- Código de Contas (CC) - Portaria nº 218/2015, de 23 de julho;
- NCRF-ESNL - Aviso nº 8259/2015, de 29 julho; e
- Normas Interpretativas (NI).

2.2 Não foram derogadas quaisquer disposições do regime de Normalização Contabilística para as Entidades do Setor Não Lucrativo.

3. Políticas Contabilísticas, alterações nas estimativas contabilísticas e erros

3.1 Bases Gerais na Preparação das Demonstrações Financeiras:

Continuidade

As demonstrações financeiras foram preparadas tendo em consideração que, de acordo com a informação disponível, a Familiar de Espinho continuará a prosseguir os fins e as atividades estatutárias descritos na Nota 1, não havendo intenção nem necessidade de liquidar ou reduzir o nível das suas operações, nem qualquer dúvida quanto à sua capacidade em prosseguir a atividade.

Regime do Acréscimo

As demonstrações financeiras, exceto o mapa de fluxos de caixa, foram preparadas respeitando o Regime do Acréscimo, isto é, as operações foram reconhecidas no momento da sua ocorrência independentemente de quando ocorra o respetivo pagamento ou recebimento.

Consistência de Apresentação

As demonstrações financeiras mantêm a mesma apresentação e classificação de itens ao longo dos períodos divulgados e proporcionam informação fiável e relevante.

Materialidade e agregação

A relevância da informação é prestada por cada classe material de itens semelhantes, sendo apresentada separadamente nas Demonstrações Financeiras as quais resultam do processamento de grandes números de transações e/ou outros acontecimentos agregados em classes de harmonia com a sua natureza ou função.

Compensação

Os ativos e passivos, e os rendimentos e gastos, foram reconhecidos e mensurados separadamente e não compensados, exceto quando exigido ou permitido pela NCRF-SNL.

Informação Comparativa

As demonstrações financeiras permitem a comparação de todas as importâncias com respeito ao período anterior.

3.2 Outras Políticas Contabilísticas

3.2.1 Ativos Fixos Tangíveis

Os "Ativos Fixos Tangíveis" encontram-se registados ao custo de aquisição deduzidos das depreciações acumuladas. O custo de aquisição inicialmente registado, inclui o custo de compra, quaisquer custos diretamente atribuíveis às atividades necessárias para colocar os ativos na localização e condição necessárias para operarem da forma pretendida.

As depreciações foram calculadas pelo método das quotas constantes, em conformidade com o período de vida útil estimada para cada grupo de bens, em sistema de duodécimos de acordo com o Decreto-Regulamentar nº 2/90, de 12 de janeiro, para bens adquiridos entre 01/01/1989 e 31/12/2009; e/ou no Decreto-Regulamentar nº 25/2009, de 14 de setembro, para bens adquiridos após 01/10/2010 que se consideram representarem satisfatoriamente a vida útil estimada dos bens. O processo de depreciação inicia-se no começo do exercício em que o respetivo bem entrou em Funcionamento.

As taxas de depreciação utilizadas correspondem aos períodos de vida útil regulamentada que se encontra na tabela abaixo:

Descrição	Vida Útil Estimada	Taxas de Depreciação
Edifícios e outras construções	50 Anos	2
Equipamento básico	8 Anos	12,5
Equipamento de transporte	—	—
Equipamento biológico	—	—
Equipamento administrativo	8 Anos	12,5
Outros ativos fixos tangíveis	10 Anos	10

3.2.2 Ativos Intangíveis

Os "Ativos Intangíveis" encontram-se registados ao custo de aquisição deduzidos das amortizações acumuladas. O custo da aquisição inicialmente registado, inclui o custo de compra, quaisquer custos diretamente atribuíveis às atividades necessárias para colocar os ativos na localização e condição necessárias para operarem da forma pretendida.

As amortizações foram calculadas pelo método das quotas constantes, em conformidade com o período de vida útil estimada para cada grupo de bens, em sistema de duodécimos de acordo com o Decreto-Regulamentar nº 2/90, de 12 de janeiro, para bens adquiridos entre 01/01/1989 e 31/12/2009; e/ou no Decreto-Regulamentar nº 25/2009, de 14 de setembro, para bens adquiridos após 01/01/2010 que se consideram representarem satisfatoriamente a vida útil estimada dos bens. O processo de depreciação inicia-se no começo do exercício em que o respetivo bem entrou em funcionamento

3.2.3 Investimentos financeiros

3.2.4 Inventários

A existências encontram-se valorizadas ao custo de aquisição utilizando o método de custeio FIFO.

3.2.5 Caixa e Depósitos Bancários

A rubrica "Caixa e Depósitos Bancários" incluem os valores monetários em caixa e depósitos bancários de curto prazo que podem ser mobilizáveis.

3.2.6 Fundos Patrimoniais

Os "Fundos Patrimoniais" são compostos pelo Fundo Permanente da Modalidade Subsidio de Funeral, Fundo Próprio Modalidade Assistência Médica e Medicamentosa, Fundo Próprio Solidariedade Associativa, Fundo de Administração, Resultados Transitados e Resultado Líquido do Exercício.

3.2.7 Fornecedores e Outros Passivos Correntes

Os registados nas rubricas de "Fornecedores" e "Outros Passivos Correntes" estão contabilizados pelo seu valor nominal.

3.2.8 Estado e Outros Entes Públicos

Estão reconhecidos nesta rubrica, pelo valor nominal:

- As retenções na fonte de IRS e de segurança social, as contribuições obrigatórias para a segurança social devidas pela Familiar de Espinho e as contribuições obrigatórias para o FCT e FGCT, respeitantes ao processamento de salários do mês de Dezembro 2023 a pagar em janeiro de 2024
- Iva a Pagar, resultante do apuramento de Iva dos meses de novembro e dezembro de 2023 a pagar em janeiro e fevereiro de 2024

Nos termos do artigo 10.º do CIRC, enquanto pessoa coletiva de utilidade pública que prossegue unicamente os seus fins estatutários, a Familiar de Espinho está isenta,

4 Ativos Fixos Tangíveis

Os critérios de mensuração, os métodos de depreciação e as vidas úteis usadas encontram-se referidos no anterior ponto 3.2.1.

A quantia escriturada bruta, as depreciações acumuladas, a reconciliação da quantia escriturada no início e no fim dos períodos de 2023, mostrando as adições, as revalorizações, os abates e alienações, as depreciações e outras alterações, encontram-se nos seguintes quadros:

2023

Descrição	Saldo Inicial	Aquisições / Dotações	Abates	Transferência	Regularizações	Saldo Final
Terrenos e recursos naturais	829,07					829,07
Edifícios e outras construções	0					0
Equip. Básico	7080					7080
Equipamento administrativo	27634,23					27634,23
Outros ativos	224453,05					224453,05
Total	259996,35					259996,35

Depreciações acumuladas						
Terrenos e recursos naturais	288,57					258,19
Equip. Básico	3996,69					
Equipamento administrativo	24254,23					24254,23
Equipamento básico	223256,65					222998,68
Total	251796,14					247511,1
<hr/>						
Ativo Líquido	9105,25					9105,25

J. S. S.

6 Investimentos Financeiros

A relação dos investimentos financeiros e os respetivos critérios de mensuração encontram-se referidos no anterior ponto 3.2.3.

Nos período de 2023, a Familiar de Espinho detinha os seguintes Investimentos Financeiros:

Descrição	2023	2022
Investimentos em subsidiárias		
Liga das Associações Socorro Mútuo Porto (Outros Métodos)		2 981,50 €
Fundo de Compensação do Trabalho	3 913,59 €	
Outros Investimentos Financeiros (O. Títulos Div. Pública - Consolidados)		
Sub Total		
Perdas por Imparidade Acumuladas		
Total		

7 Inventários

Os critérios de mensuração na anterior Nota 3.2.4.

As existências iniciais, compras e as existências finais referem-se aos materiais de consumo necessários a prossecução da Modalidade Assistência Médica e Enfermagem e a pequenas ferramentas cuja reposição é necessária em função dos tratamentos realizados. O gasto reconhecido no período encontra-se registado na rubrica de Custo das Mercadorias das Matérias Consumidas

Descrição	2023	2022
1 - Existência Inicial (1)	107 465,52 €	107 465,52 €
2 - Compras	841 924,72 €	755 936,93 €
3 - Regularizações do Exercício	5 125,31 €	0,00 €
4 - Existências Finais	118 186,75 €	107 465,52 €
CMVMC	836 328,80 €	738 022,98 €

8 Subsídios e outros apoios das Entidades Públicas

Durante o ano de 2023, a Familiar de Espinho reconheceu apenas as participações atribuídas pelo ISS, IP no âmbito da resposta a estágio profissional, no montante de 4,000€

9 benefícios dos Empregados

Em 2023, o número médio de funcionários da Familiar de Espinho foi de 8

Os gastos com os Órgãos Associativos e Funcionários da Familiar de Espinho, encontram-se evidenciados no quadro seguinte:

Descrição	2023	2022
Remunerações ao pessoal	145 830,98 €	151 293,94 €
Encargos sobre as Remunerações	41 886,52 €	43 668,19 €
Seguros de acidentes no trabalho e Doenças Profissionais	1 546,20 €	1 523,51 €
Outros gastos com o Pessoal	38 131,63 €	0,00 €
Total	227 395,33 €	196 485,64 €

10 Fundos Patrimoniais

Os Fundos Patrimoniais são constituídos pelas rubricas referidas na nota 3.2.6

O mapa seguinte evidencia a variação ocorrida em 2023 nas contas de Fundo Inicial, Fundos estatutários, Ajustamentos Outras Variações em Fundos Patrimoniais e Resultado Líquido do Período:

Modalidades	31/12/2023	Aumentos/ Transferências	Diminuições/ Transferências	31/12/2022
Subsídio de Funeral	0,00 €			35 690,50 €
Assistência Médica e Medicamentos	43 789,21 €			43 232,15 €
Mod. Solidariedade Associativa	525 468,45 €			79 488,18 €
Fundo de Administração	175 756,98 €			158 490,07 €
Fundo de Reserva Geral	131 888,49 €			473 667,72 €
Resultados Transitados				
Outras Variações nos Fundos Patrimoniais				
Resultado líquido período 2022				
Resultado líquido período 2020	876 903,13 €			790 568,62 €

11 Instrumentos Financeiros

11.1 Créditos a receber (Sem valores)

A rubrica "Créditos receber" tem em 31 de dezembro de 2023 a seguinte decomposição:

Descrição	2023	2022
Utentes		
Devedores por acréscimo de rendimentos		
Outros devedores (CES, etc)		
Total		

11.2 Diferimentos

Em 31 de dezembro de 2021, a rubrica "Diferimentos" englobava os seguintes saldos: (Sem valores)

Descrição	2023	2022
Gastos a reconhecer		
Outros custos diferidos		
Total		
Rendimentos a conhecer		
Quotas antecipadas		
Outros Proveitos Diferidos		
Total		

11.3 Caixa e Depósitos Bancários

A rubrica de "Caixa e Depósitos Bancários", a 31 de dezembro de 2023, encontrava-se com os seguintes

1

Descrição	2023	2022
Caixa	6 811,38 €	12 622,29 €
Depósitos à ordem	567 253,77 €	524 344,14 €
Depósitos à prazo	985 000,00 €	940 000,00 €
Total	1 559 065,15 €	1 476 966,43 €

11.4 Estado e Outros Entes Públicos

Descrição	2023	2022
Ativo		
Imposto Sobre Valor Acrescentado		
Total		
Passivo		
Imposto Sobre o Rendimentos - Trab. Dependente	2 591,11 €	2 776,31 €
Imposto Sobre o Rendimentos - Trab. Independente	425,73 €	1 225,57 €
Segurança Social	5 613,61 €	9 577,30 €
Imposto Sobre Valor Acrescentado	4 973,24 €	6 047,22 €
Outros Impostos e Taxas	0,00 €	
Total	13 603,69 €	19 626,40 €

11.5 Fornecedores e Outros Passivos Correntes

A rubrica de "Fornecedores e Outros Passivos Correntes" tem o seguinte desdobramento:

Descrição	2023
Fornecedores	
Fornecedores c/c	39 410,44 €
Total	
Pessoal	0,00 €
Remunerações a pagar	0,00 €
Cauções	0,00 €
Fornecedores / Outros	0,00 €
Fornecedores de investimentos	0,00 €
Credores por acréscimo de gastos	0,00 €
Outros credores	0,00 €
Total	39 410,44 €

12 Rédito

Nos período de 2023 foram reconhecidos os seguintes Réditos

Descrição	2023	2022
Serviços prestados		
Quotas de Utilizadores	67034	86087,67
Quotas e Encargos de Admissão	0,00	0,00
Sub Total	67034	86087,67
Outros Réditos		
Subsídios (ISS, IP)		
Reversões (de provisões e imparidades)		
Outros rendimentos	-28321,77	14906,41
Proveitos e ganhos financeiros	-28321,77	
Sub Total	-28321,77	
Total	-258321,77	

13 Outras Informações

Para uma melhor compreensão das restantes demonstrações financeiras, são divulgadas as seguintes informações:

13.1 Fornecimentos e serviços externos

A repartição dos "Fornecimentos e serviços externos" nos período findo em 31 de dezembro de 2023 foi o seguinte:

Descrição	2023	2022
Subcontratos	0,00 €	0,00 €
Serviços especializados	84 604,84 €	37 285,01 €
Materials	13 819,40 €	15 605,14 €
Energia e fluidos	5 887,32 €	5 643,31 €
Deslocações, estadas e transportes	2 192,40 €	2 646,76 €
Serviços diversos	1 740,59 €	37 052,94 €
Encargos com Utentes	26 400,00 €	41 563,39 €
Total	134 644,55 €	139 796,55 €

13.2 Imparidades de dívidas a receber

A rubrica imparidades de dívidas a receber e outras imparidades nos períodos findo em 31 de dezembro 2023 e de 2022, foi a seguinte: (Sem valores)

Descrição	2023	2022
-----------	------	------

Investimentos Financeiros		
Outras Imparidades		
Modalidade Subsídio de Funeral		
Total		

13.3 Outros rendimentos

A rubrica de "Outros rendimentos" encontra-se dividida da seguinte forma:

Descrição	2023	2022
Rendimentos Suplementares		
Descontos de pronto pagamento obtidos		
Recuperação de dívidas a receber		
Ganhos em inventários		
Rendimentos e ganhos em subsidiárias, associadas e empreendimentos		
Rendimentos e ganhos nos restantes ativos financeiros		
Rendimentos e ganhos em investimentos não financeiros	21 295,74	19 680,26
Outros rendimentos e ganhos	21 295,74 €	19 680,26 €
Total		

13.4 Outros gastos

A rubrica de "Outros gastos e perdas" encontra-se dividida da seguinte forma:

Descrição	2023	2022
Impostos	935,50 €	
Gastos em Investimentos Financeiros	1 149,77 €	
Outros Gastos	29 208,00 €	
Custos de apoios financeiros concedidos a associados e utentes	0,00 €	
Total	31 293,27 €	

13.5 Resultados Financeiros

Nos períodos de 2023 foram reconhecidos os seguintes gastos e rendimentos relacionados com juros e similares:

Descrição	2023	2022
Juros e rendimentos similares obtidos		
Juros obtidos	973,49 €	1 085,17 €
Dividendos obtidos		
Total	973,49	

13.6 Movimento Obituário em 2023

O Movimento Obituário, da modalidade de Subsídio de Funeral ocorrido em 2023 é o seguinte:

Descrição	Nº Associados
Subsídio de Funeral	
Adultos	
Associados	59
Total	59
15	
Conjugues	25
Filhos	
Total	25
Total	84

Igualmente se evidencia o valor dos benefícios atribuídos referente à modalidade de Subsídio de Funeral no ano de 2023

Benefícios Atribuídos

Descrição	2023
-----------	------

Subsídio de Funeral

Adultos	
Associados	23 250,00 €
Total	23 250,00 €

Agregado Familiar

Conjugues	3 150,00 €
Filhos	
Total	3 150,00 €

Total	26 400,00 €
-------	-------------

14 Divulgações exigidas por outros diplomas legais

A Familiar de Espinho não tem dívidas em situação de mora ao Estado nem à Segurança Social.

15 Acontecimentos após a Data do Balanço

Os acontecimentos após a data do balanço que são indicativos de condições surgiram após a data de relato não dão lugar a ajustamentos as quantias reconhecidas nas demonstrações financeiras, sendo divulgadas se forem considerados materiais.

As demonstrações financeiras para o período findo em 31 de dezembro de 2023 foram aprovadas pelo Conselho de Administração de Familiar de Espinho - Associação Mutualista em 21 Fevereiro de 2022

Espinho 21 de Fevereiro de 2024

13.6 Detalhe da Demonstração de Resultados Por Funções

Para melhor compreensão das verbas inscritas na demonstração de resultados por funções, o mapa seguinte permite a análise e decomposição das contas.

Familiar de Espinho - detalhe da Demonstração por Funções 2023

Descrição	Modalidades			Resp. Social		Fundo de Administração	Total
	Subsídio de Funeral	Assistência Médica	Solidariedade Associativa	Centro de Convívio	SAD		
Rendimentos							
Vendas e Serviços Prestados		1 135 351,41 €	116 583,20 €			80 034,00 €	1 251 934,61 €
Quotas dos Utilizadores:							
Mod. Assist. Médica e Medicamentos							
Quotizações e Encargos de Admissão							
Encargos de Admissão:							
Mod. Sub. Funeral							
Mod. Assist. Médica e Medicamentos							
Mod. Solidariedade Associativa							
Quotas :							
Mod. Sub. Funeral							
Mod. Assist. Médica e Medicamentos							
Mod. Assist. Médica e Medicamentos							
Resultado Bruto		1 135 351,41 €	116 583,20 €			80 034,00 €	1 251 934,61 €
Outros Rendimentos:							
Subsídios, doações e legados			4 000,00 €				4 000,00 €
Subsídios de Entidades Públicas							
Reversões							
De imparidades							
Rendimentos Suplementares:							
Outras receitas de Associados							
CES-Emp. Sobre Penhores, Lda.							
Rendimentos em Subsidiárias							
Rendimentos e Ganhos em Inv. Não financeiros							
Correções relativas a períodos anteriores						1 082,29 €	
Outros não específicos							
Proveitos e ganhos Financeiros							
Juros de depósitos			0,00 €				0,00 €
Participações de Capital							
Total dos Rendimentos		1 135 351,41 €	120 583,20 €			81 116,29 €	1 255 934,61 €

Familiar de Espinho - detalhe da Demonstração por Funções 2023

Descrição	Modalidades			Resp. Social		Fundo de Administração	Total
	Subsídio de Funeral	Assistência Médica	Solidariedade Associativa	Centro de Convívio	SAD		
Gastos							
Custos das Vendas e Serviços Prestados		831 203,49 €				106,20 €	831 309,69 €
Gastos de Distribuição							
Gastos Administrativos		39 425,91 €	33 310,07 €			61 908,58 €	134 644,56 €
Fornecimentos e Serviços Externos							
Subcontratos							
Serviços Especializados:							
Trabalhos Especializados							
Publicidade							
Honorários							
Comissões							
Conservação e Reparação							
Serviços Bancários							
Outros Serviços							
Materiais							
Energia e Fluidos							
Deslocações e Estadas							
Serviços Diversos:							

Comunicação						
Seguros						
Limpeza Higiene e conforto						
Encargos com utentes						
Outros Serviços						
Remunerações - Órgãos Associativos						
Remunerações - Pessoal	177 024,04 €	32 582,97 €		17 788,32 €	227 395,33 €	
Encargos sobre Remunerações						
Seguro de Acidentes de Trabalho						
Gastos de Ação Social						
Outros Gastos com o Pessoal						
Gastos de Depreciação e de Amort.						
Outros Gastos	4 368,77 €	26 412,00 €		947,76 €	31 728,53 €	
Perdas por reduções de justo valor						
Investimentos Financeiros						
Provisões						
Provisões Especificas do setor						
Outros Gastos:						
Impostos e Taxas						
Gastos em inv. não financeiros						
Outros	1 819,83 €	1 245,86 €				
Custos com beneficios pagos a Assoc.						
Correções Relativas a Periodos Anteriores				365,43 €	108 907,10 €	
Resultado Operacional		81 509,37 €	27 032,30 €			15 991,58 €
Gastos de Financiamento (liquidos)		17 825,63 €	-25 231,58 €			
Resultado antes de impostos		99 335,00 €	1 800,72 €		365,43 €	101 501,15 €
Imposto sobre o rendimento do periodo		0,00 €	0,00 €			0,00 €
Resultado Liquido do Periodo		99 335,00 €	1 800,72 €		365,43 €	101 501,15 €

14 Divulgações exigidas por outros diplomas legais

A Familiar de Espinho não tem dívidas em situação de mora ao Estado nem à Segurança Social.

15 Acontecimentos após a Data do Balanço

Não se registaram acontecimentos dignos de registo

As demonstrações financeiras para o período findo em 31 de dezembro de 2023 foram aprovadas pelo Conselho de Administração de Familiar de Espinho - Associação Mutualista em 24 de maio de 2024

Espinho, 21 de Fevereiro de 2024

A FAMILIAR DE ESPINHO - ASSOCIAÇÃO MUTUALISTA

Afetação do Património Líquido aos Fundos Associativos

MODALIDADE DE SUBSÍDIO DE FUNERAL			
Data de reporte: 31 de dezembro de 2023			
RUBRICA DO ATIVO	VALOR	VALOR DO FUNDO	GRAU DE COBERTURA
Ativos Fixos Tangíveis	8 617,24 €		
Cx e Dep Bancários	310 145,00 €		
		218 046,75 €	146%
TOTAL	318 762,24 €		

MODALIDADE DE ASSISTÊNCIA MÉDICA E ENFERMAGEM			
Data de reporte: 31 de dezembro de 2023			
RUBRICA DO ATIVO	VALOR	VALOR DO FUNDO	GRAU DE COBERTURA
O At.Fixos Tangíveis	- €		
Cx Dep. Banc	201 325,00 €		
Cientes	45 300,58 €	240 485,19 €	103%
TOTAL	246 625,58 €		

MODALIDADE DE ASSISTÊNCIA MEDICAMENTOSA			
Data de reporte: 31 de dezembro de 2023			
RUBRICA DO ATIVO	VALOR	VALOR DO FUNDO	GRAU DE COBERTURA
Inventários	118 186,75 €		
Cientes	- €		
Cx Dep. Banc		81 500,00 €	145%
TOTAL	118 186,75 €		

FUNDO DE RESERVA GERAL			
Data de reporte: 31 de dezembro de 2023			
RUBRICA DO ATIVO	VALOR	VALOR DO FUNDO	GRAU DE COBERTURA
O. Contas a receber			
Cx Dep. Banc	123 856,00 €	117 325,00 €	106%
TOTAL	123 856,00 €		


FUNDO DE SOLIDARIEDADE ASSOCIATIVA			
Data de reporte: 31 de dezembro de 2023			
RUBRICA DO ATIVO	VALOR	VALOR DO FUNDO	GRAU DE COBERTURA
Cx Dep. Banc	45 316,00 €		
		43 789,21 €	103%
TOTAL	45 316,00 €		

FUNDO DE ADMINISTRAÇÃO			
Data de reporte: 31 de dezembro de 2023			
RUBRICA DO ATIVO	VALOR	VALOR DO FUNDO	GRAU DE COBERTURA
Cx Dep. Banc	179 635,29 €		
O At.Fixos Tangíveis	0,00 €		
Inventários	0 €	175 756,98 €	102%
TOTAL	179 635,29 €		

TOTAL GERAL 1 032 381,86 € 876 903,13 €

DESIGNAÇÃO DA ASSOCIAÇÃO MUTUALISTA
 DEMONSTRAÇÃO DOS FLUXOS DE CAIXA
 Período Findo em 31 de Dezembro de 2023

Unidade Monetária: Euros



RUBRICAS	NOTAS	PERÍODOS	
		2023	2022
Fluxos de caixa das atividade operacionais			
Recebimentos de clientes e utentes	5	1 294 434,92 €	1 208 427,48 €
Pagamentos de subsídios			
Pagamentos de apoios			
Pagamentos de bolsas			
Pagamento a fornecedores	24	-1 028 299,04 €	-1 007 891,91 €
Pagamentos ao pessoal	28	-201 321,10 €	-164 208,89 €
Caixa gerada pelas operações		64 814,78 €	36 326,68 €
Pagamento/recebimento do imposto sobre o rendimento		90 197,85 €	65 743,74 €
Outros recebimentos/pagamentos		155 012,63 €	102 070,42 €
Fluxos de caixa das atividades operacionais (1)			
Fluxos de caixa das atividade de investimento			
Pagamentos respeitantes a:			
Ativos fixos tangíveis	9	-3 380,00 €	
Ativos intangíveis			
Investimentos financeiros			
Outros ativos			
Recebimentos provenientes de:			
Ativos fixos tangíveis			
Ativos intangíveis			
Investimentos financeiros			
Outros ativos			
Subsídios ao investimento			
Juros e rendimentos similares			
Dividendos			
Fluxos de caixa das atividade de investimento (2)		-3 380,00 €	
Fluxos de caixa das atividade de financiamento			
Recebimentos provenientes de:			
Financiamentos obtidos	26	10 000,00 €	500 000,00 €
Realizações de fundos			
Cobertura de prejuízos			
Doações			
Outras operações de financiamento		1 145,59 €	1 085,17 €
Pagamentos respeitantes a:			
Financiamentos obtidos	26	51 212,14 €	
Juros e gastos similares	26	24 589,93 €	8 278,22 €
Dividendos			
Reduções de fundos			7 713,36 €
Outras operações de financiamento		-4 879,03 €	485 093,59 €
Fluxos de caixa das atividade de financiamento (3)		-69 533,91 €	
Variação de caixa e seus equivalentes (1+2+3)		82 098,72 €	587 164,01 €
Efeito das diferenças de câmbio		1 476 966,43 €	889 802,42 €
Caixa e seus equivalentes no início do período		1 559 065,15 €	1 476 966,43 €
Caixa e seus equivalentes no fim do período			

Espinho, 21 de fevereiro de 2024

Contabilista Certificado
 C.C. N.º 28503

A Familiar de Espinho – Associação Mutualista

Senhores Associados:

Nos termos da alínea a do artigo 51º. Do Estatuto da A Familiar de Espinho Associação Mutualista, o Conselho Fiscal vem apresentar o seu Parecer sobre o Relatório da Direção, Balanço e Contas do exercício de 2023.

1. O Conselho Fiscal acompanhou a preparação do Relatório de Atividades e a Demonstrações Financeiras da Familiar de Espinho, contando com a total disponibilidade e colaboração do Conselho de Administração.

2.No exercício de 2023, as Demonstrações Financeiras da A Familiar de Espinho, foram elaboradas de acordo com o sistema de Normalização Contabilista para Entidades do Setor Não Lucrativo.

3.Na sequência do trabalho desenvolvido, o Conselho fiscal considera que o Relatório e Contas de 2023, apresentado pelo Conselho de Administração divulga de forma abrangente as actividades desenvolvidas pelo Conselho de Administração da A Familiar de Espinho durante o ano de 2023 e, igualmente que a demonstrações Financeiras respeitam as disposições legais e estatutárias aplicáveis, sendo adequadas à compreensão da sua situação financeira.

PARECER

Em face do exposto, o Conselho Fiscal dá parecer favorável ao Relatório e Contas de 2023, da A Familiar de Espinho, propondo a sua aprovação bem como da proposta do Conselho de Administração de aplicação dos resultados líquidos de 2023.


Espinho, 23 fevereiro de 2023

O Conselho Fiscal

Presidente- Amadeu Magalhães Vieira Gomes

Vogal-José Manuel Santos Silva

Relator José Aníbal Almeida Rocha,



The image shows three handwritten signatures in black ink, each written over a horizontal line. The first signature is for Amadeu Magalhães Vieira Gomes, the second for José Manuel Santos Silva, and the third for José Aníbal Almeida Rocha. The signatures are fluid and cursive.